Informacja o produkcie

Proste i skuteczne rozwiązanie wspierające rehabilitację i fizjoterapię, przydatne do ćwiczeń wzmacniających mięśnie oraz treningu fitness

- Wysoka jakość taśmy umożliwia jej szeroki zakres zastosowania: w leczeniu i rehabilitacji, podczas wykonywania ćwiczeń wzmacniających mięśnie, korygujących postawę, poprawiających balans i elastyczność ciała oraz czucie głębokie.
- Dostępne w 4 stopniach oporu, 2 szerokościach oraz 6 długościach, umożliwiających przeprowadzenie treningu progresywnego i indywidualne dopasowanie do potrzeb użytkowników; występujące także w wersji z klipsem pozwalającym na bezpieczną regulację długości.
- Naturalny produkt wykonany z czystego kauczuku, zachowującego właściwy opór.
- Dzięki zaawansowanemu procesowi produkcji taśmy zredukowano jej lepkość oraz zmniejszono uciążliwą konieczności obsypywania jej talkiem.

Zasady bezpieczeństwa

- Korzystając z taśm Fitband należy zawsze przestrzegać zaleceń lekarza lub terapeuty.
- Dzieci mogą korzystać z taśmy wyłącznie pod nadzorem osób dorosłych. Nie jest ona przeznaczona dla niemowląt!
- Przed każdym użyciem taśmy należy sprawdzić stan jej powierzchni. W razie wystąpienia uszkodzeń, np. zadrapań, otarć lub rozerwań, nie wolno korzystać z taśmy – należy bezwzględnie wymienić ją na nową.
- Nie wolno nadmiernie rozciągać lub naprężać taśmy. Należy wybrać taśmę o właściwym stopniu oporu, tak aby była najbardziej odpowiednia dla stanu fizycznego i siły użytkownika.
- Należy zachować szczególną ostrożność podczas wykonywania ćwiczeń z taśmą na wysokości twarzy oraz chronić oczy - naciągnięta taśma może ześlizgnąć się z dłoni lub uchwytu i uderzyć!
- Przed rozpoczęciem ćwiczeń z taśmą zamocowaną między skrzydłem drzwiowym a futryną należy upewnić się, że taśma nie wysunie się spomiędzy nich. Należy także sprawdzić czy jest ona właściwie i pewnie zamocowana na krześle lub innych wykorzystywanych obiektach.
- Przed rozpoczęciem ćwiczeń z taśmą zamocowaną między skrzydłem drzwiowym a futryną należy upewnić się, że drzwi zostały zamknięte na klucz.
- Przed użyciem taśmy z klipsem należy sprawdzić również stan klipsa oraz upewnić się, że jest on właściwie zapięty, samodzielnie się nie otwiera oraz bezpiecznie utrzymuje taśmę i nie pozwala się jej wysunąć!

Pielęgnacja / Przechowywanie

Taśma SISSEL® Fitband (dzięki specjalnemu procesowi produkcyjnemu) wymaga stosowania jedynie minimalnej ilości proszku zmniejszającego jej lepkość. W razie zabrudzenia należy umyć ją czystą wodą, pozostawić do wyschnięcia i lekko obsypać talkiem (tylko w razie konieczności). Po użyciu w chlorowanej wodzie taśmę należy dokładnie wypłukać pod bieżącą wodą. Należy chronić taśmę przed bezpośrednim działaniem promieni słonecznych, unikać jej kontaktu z ostrymi przedmiotami oraz chronić przed uszkodzeniami spowodowanymi przez biżuterię lub ostre paznokcie.

Uwaga!

Produkty zawierające lateks mogą powodować reakcje alergiczne! Mimo zastosowania specjalnego procesu produkcji, znacząco redukującego zawartość alergenów w taśmach SISSEL® Fitband, zawsze istnieje ryzyko wystąpienia reakcji alergicznej u użytkowników.

LATEX

www.sissel.com

SISSEL® GmbH • Bruchstrasse 48 • D-67098 Bad Dürkheim • Germany

Druckfehler und Irrtümer vorbehalten. Farb-, Material- und Konstruktionsänderungen möglich.
Typesetting and printing errors excepted. Changes in color, material and construction possible.

AF 07 V1

01



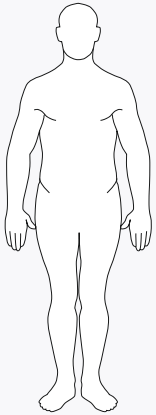

6-8 x

02



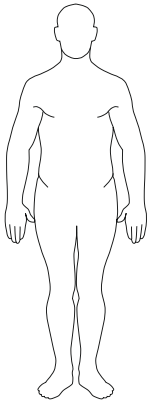

6-12 x

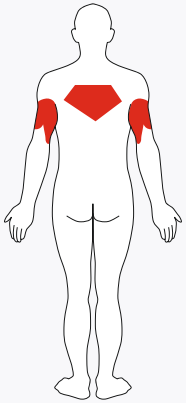

2 x

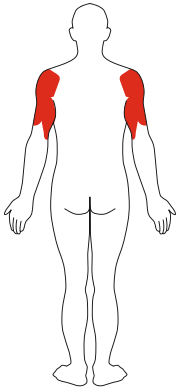

2 x

03



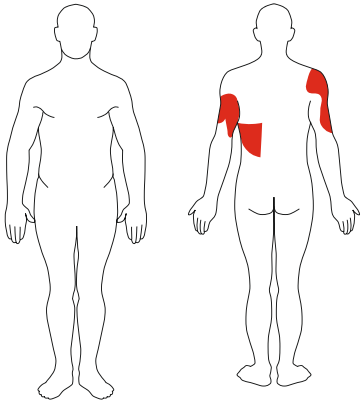

6-12 x | 2 x

04



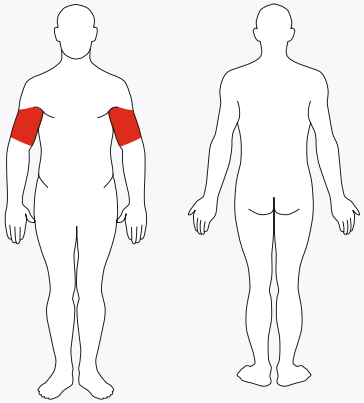

6-10 x | 2 x

05



06



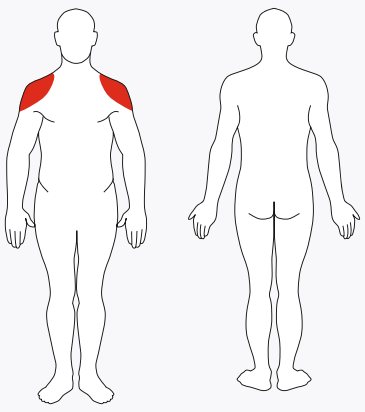

6-10 x | 2 x

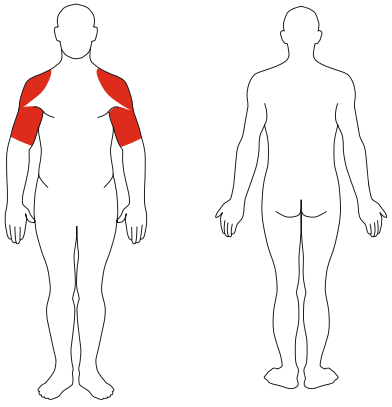

6-12 x | 2 x

07



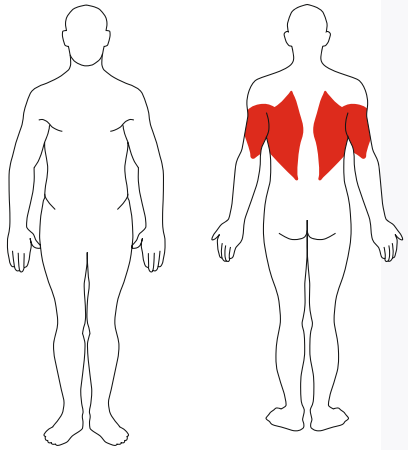

6-10 x | 2 x

08



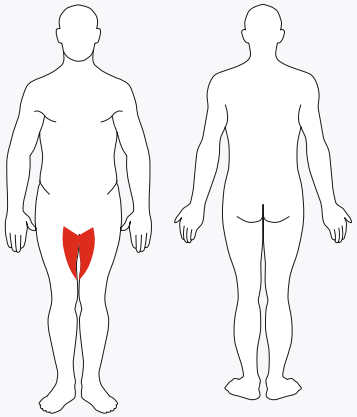

6-12 x | 1 x

09

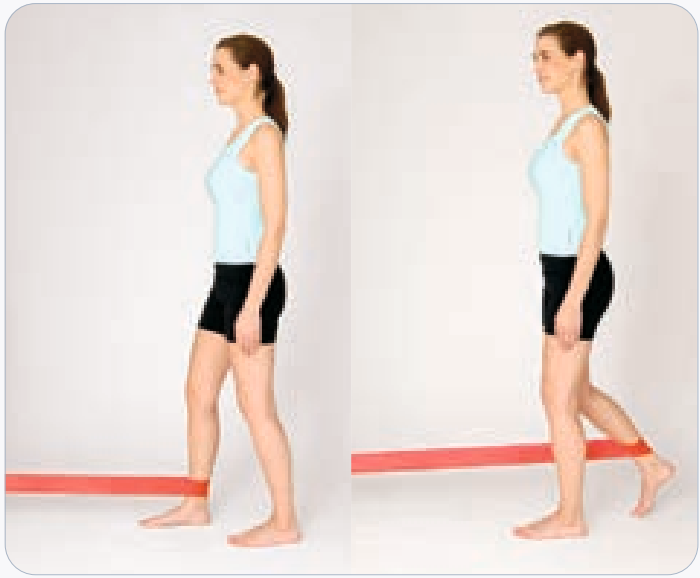

10

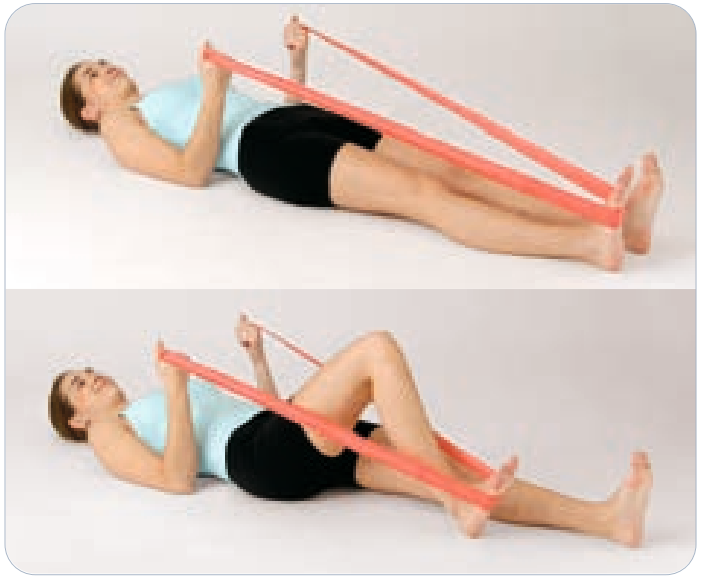

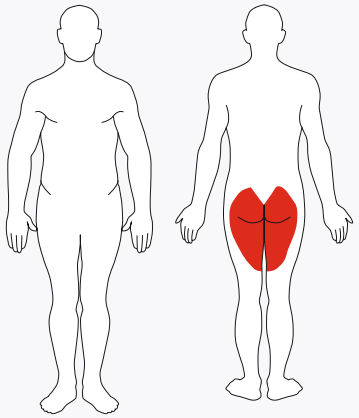

6-12 x | 2 x

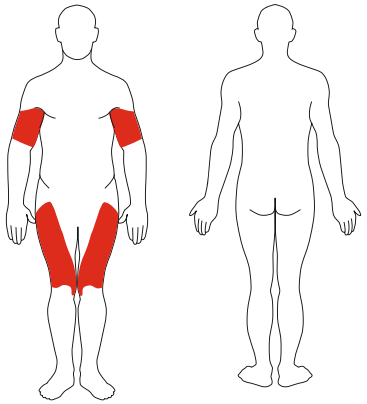

6-12 x | 1 x

11

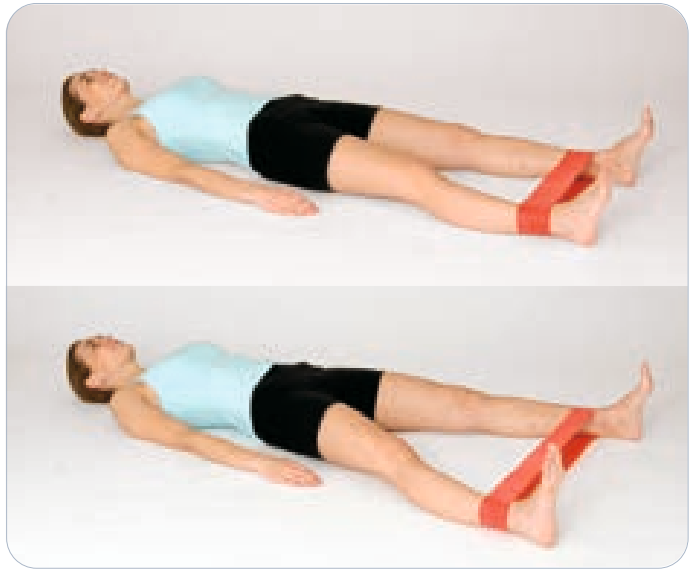

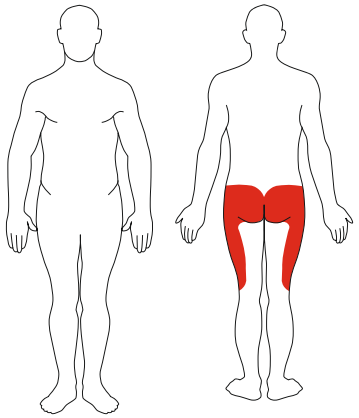

6-10 x | 2 x

12



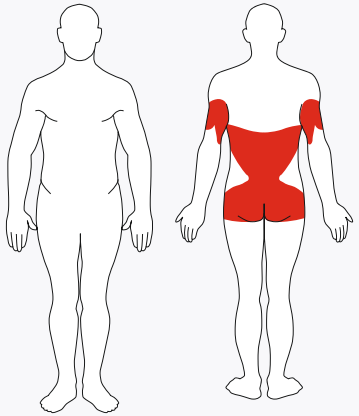

6-8 x | 2 x

---

sissel®
The natural way of Sweden



SISSEL®
Fitband & Fitband
Essential

🟨 leicht · light · souple
licht · suave · debole
lätt · 낮음 · lekki

🟥 mittel · medium · moyen
medium · medios · media
medelhård · 보통 · redni

🟩 stark · strong · résistant
sterk · fuerte · forte
hård · 높음 · mocny

🟦 extra-stark · x-strong
extra résistant · extra sterk
extra fuerte · extra forte
extra hård · 매우 높음
bardzo mocny

Produktinformation

Die einfache und effektive Unterstützung für Physiotherapie, Muskelaufbau und Fitness

- in hochwertiger Ausführung für ein grosses Anwendungsspektrum: Einsatz in Therapie, Rehabilitation, für Muskelaufbau, Haltungskorrektur, Balancetraining, Körperwahrnehmung, Verbesserung der Beweglichkeit
- erhältlich in 4 Stärken, 2 Breiten und 6 Längen für aufeinander aufbauende Widerstandsübungen und individuell angepasste Anwendungen, auch mit Clip für eine sichere, flexible Längenverstellung
- Naturprodukt aus reinem Kautschuk mit zuverlässig linearem Widerstandsverhalten
- aufwändiger Herstellungsprozess reduziert lästiges Pudern

Sicherheitshinweise – bitte unbedingt beachten

- Folgen Sie bei der Verwendung von Fitbändern immer den Empfehlungen Ihres Arztes oder Therapeuten.
- Kinder benutzen das Band nur unter Aufsicht Erwachsener und nach einer therapiebegleitenden Einweisung. Nicht für Kleinkinder geeignet.
- Das Band vor jeder Übung auf Beschädigungen (Löcher, Risse, Schnitte) überprüfen. Verwenden Sie keine beschädigten Bänder, sondern ersetzen Sie sie.
- Band nicht überdehnen, keine zu hohe Spannung erzeugen. Nehmen Sie das Band, das zu Ihrer Konstitution und Muskelkraft passt.
- Vorsicht bei Übungen in Kopfhöhe! Von den Augen fernhalten, das Band könnte aus der Hand oder Halterung gleiten und in das Gesicht schnellen!
- Sicher stellen, dass sich das Band nicht aus dem Türrahmen, vom Stuhl oder von anderen Objekten lösen kann.
- Sicher stellen, dass die Tür während den Übungen geschlossen bleibt.
- Bei Bändern mit Clip, überprüfen Sie den Clip ebenfalls auf Unversehrtheit. Stellen Sie sicher, dass die Schliesse fest eingerastet ist, nicht aufspringen und das Band sich nicht lösen kann!

Aufbewahrung/Pflege

Das SISSEL® Fitband bedarf (durch sein spezielles Herstellungsverfahren) nur minimaler Puderung. Bei Verschmutzung, das Band mit klarem Wasser abwaschen, an der Luft trocknen lassen und nur bei Bedarf leicht pudern. Nicht direktem Sonnenlicht aussetzen, von scharfen Gegenständen fernhalten. Vor Verletzungen durch Schmuck oder scharfen Fingernägeln schützen. Nach der Nutzung in chlorhaltigem Wasser gründlich abwaschen.

Hinweis

Latexprodukte können allergische Reaktionen auslösen. Obwohl beim SISSEL® Fitband allergie-auslösende Allergene durch ein spezielles Herstellungsverfahren reduziert wurden, besteht für den Nutzer immer die Gefahr einer allergischen Reaktion.

LATEX

Product information

The simple and effective support for physical therapy, muscle increase and fitness

- high quality offers a wide range of applications: use in therapy, rehabilitation, for toning, posture correction, balance training, body awareness, improvement of flexibility
- available in 4 resistances, 2 widths and 6 lengths for progressive resistance exercises and individually adjusted applications, also with clip for safe, flexible length adjustment
- natural product made of pure rubber with reliable linear resistance behavior
- elaborate manufacturing process reduces cumbersome powdering

Safety instructions - please note

- When using Fitbands, always follow the recommendations of your doctor or therapist.
- Children may use the band only under adult supervision and after a therapy-accompanying introduction. Not suitable for infants.
- Check the band for damages (holes, cracks, cuts) prior to every use. Do not use damaged bands, replace them instead.
- Do not overstretch the band, do not create too much tension. Choose the band that matches your physical condition and muscle strength.
- Be careful with exercises at head height! Keep away from eyes, the band could slip out of hand or holder and snap in the face!
- Ensure the band cannot release from door frame or loosen from the chair or other objects.
- Ensure that door is shut while exercising.
- For bands with clip, also check the clip for damages. Make sure that the closure is locked securely in place, cannot pop open and the band cannot come loose!

Storing/Care

The SISSEL® Fitband (due to its special manufacturing process) requires only minimal powdering. If dirty, wash the band with clear water, air dry and lightly powder only when necessary. Do not expose to direct sunlight, keep away from sharp objects. Protect from damages caused by jewelry or sharp fingernails. Wash thoroughly after use in chlorinated water.

Note

Latex products can cause allergic reactions. Although the allergy-causing allergens in the SISSEL® Fitband have been reduced through a special manufacturing process, there is always the risk of an allergic reaction for the user.

LATEX

Information produit

L'outil simple et efficace pour la rééducation, le fitness et le bien être

- la haute qualité des bandes assure un grand nombre d'applications:
  utilisées en thérapie fonctionnelle, rééducation, pour le renforcement et la correction de la posture, l'équilibre, la prise de conscience du corps et l'amélioration de la souplesse
- disponible en plusieurs modèles : 4 résistances, 2 largeurs et 6 longueurs permettant de varier et intensifier individuellement vos exercices de renforcement progressifs, aussi grâce au clip (en option) qui vous permet d'ajuster la longueur selon vos besoins en toute sécurité
- produit naturel constitué de caoutchouc pur qui assure un niveau de résistance égal sur la bande
- le procédé de fabrication utilisé réduit au maximum les émanations de poudre

Précautions d'utilisation – à lire avant d'utiliser le produit

- Lorsque vous utilisez les Fitbands, suivez toujours les recommandations de votre docteur ou thérapeute.
- Les enfants peuvent utiliser le produit seulement sous la responsabilité et le contrôle d'un adulte et après avoir suivi l'avis du thérapeute. Non approprié pour les enfants en bas âge.
- Contrôler les bandes et vérifier l'absence de tout dommage (trou, fissure, coupure) avant d'utiliser le produit. Ne pas utiliser une bande présentant un dommage, remplacer immédiatement le produit.
- Ne pas étirer trop fortement le produit pour éviter de mettre la bande trop en tension. Choisissez la résistance appropriée à votre condition physique et votre force.
- Soyez prudents avec les exercices à réaliser à hauteur du visage! Eloignez les bandes des yeux notamment car la bande pourrait glisser de votre main et venir frapper votre visage!
- Assurez-vous que la bande soit bien fixée ou positionnée si vous utilisez des objets lors des exercices (porte, chaise ou autre).
- Lorsque vous utilisez les clips Fitbands, vérifiez aussi la qualité des clips. Assurez-vous que le clip soit fermé solidement et ne puisse pas s'ouvrir afin que la bande ne puisse pas s'enlever!

Rangement/Entretien

La SISSEL® Fitband (conçue avec un procédé spécifique) nécessite uniquement un minimum de talc. Si la bande est sale, lavez la bande avec de l'eau claire, séchez-la et talquez-la uniquement si cela est nécessaire. Ne pas exposer le produit à la lumière directe du soleil et éloignez le des objets coupants (attention aux bijoux ou aux ongles). Lavez le produit méticuleusement si vous l'utilisez dans de l'eau chlorée.

Important

Le Latex peut provoquer des réactions allergiques cutanées. Bien que la présence des allergènes aient été réduite dans les SISSEL® Fitbands par un procédé de fabrication spécial, une réaction allergique chez l'utilisateur est toujours possible.

LATEX

Productinformatie

De eenvoudige en effectieve ondersteuning voor fysiotherapie, spieropbouw en fitness

- in hoogwaardige uitvoering die geschikt is voor vele toepassingen:
  inzetbaar bij therapie, revalidatie, spieropbouw, houdingscorrectie, balanstraining, lichaamsbewustzijn, verbetering van beweeglijkheid
- verkrijgbaar in 4 weerstanden, 2 breedtes en 6 lengtes voor progressieve weerstandstraining en indivi aangepaste toepassingen, ook met klip om lengte aan te passen op een veilige, flexibele manier
- natuurproduct uit pure rubber met betrouwbare, lineaire weerstandsverhoudingen
- uitvoerig productieproces vermindert het hinderlijk poederen van de band

Veiligheidsinstructies – gelieve hiermee rekening te houden

- Volg bij het gebruik van de fitbanden steeds de aanbeveling van uw arts of therapeut.
- Kinderen gebruiken deze band enkel onder volwassen toezicht en na aanwijzingen gegeven door een therapeut. Niet geschikt voor kleine kinderen.
- De band vóór elke oefening inspecteren op beschadigingen (gaatjes, scheurtjes, inkepingen). Gebruik geen beschadigde banden maar vervang ze.
- Band niet overstrekken, geen te hoge spanning gebruiken. Neem een band die afgestemd is op uw lichaamsbouw en spierkracht.
- Wees voorzichtig bij oefeningingen ter hoogte van het hoofd. Op afstand van de ogen houden, de band kan uit de hand of houder glippen en in het gezicht springen!
- Check dat de band niet kan losspringen van raamkozijnen, stoelen of ander objecten.
- Check dat de deur gesloten blijft tijdens de oefeningen.
- Bij banden met klip, controleer de klip ook op defecten. Check dat de sluiting goed vast zit, niet kan open springen en dat de band niet lossen kan!

Bewaren/Onderhoud

De SISSEL® Fitband moet (door zijn speciale productieproces) niet veel bepoederd worden. Als de band is, met helder water afwassen, aan de lucht laten drogen en indien nodig lichtjes poederen. Niet in dire zonlicht laten liggen, weghouden van scherpe voorwerpen. Beschadiging door juwelen of scherpe vingernagels vermijden. Na gebruik grondig afwassen in chloorhoudend water.

Opgelet

Latexproducten kunnen een allergische reactie uitlokken. Ondanks het feit dat SISSEL® Fitband door een uitgebreid reinigingsproces ontdaan wordt van het merendeel van proteïnen die allergieën kunnen veroorzaken, is er voor de gebruiker nog steeds een risico op een allergische reactie.

LATEX

idueel

vuil
ct

Información del producto

El apoyo más sencillo y eficaz para las sesiones de fisioterapia, aumento de masa muscular y fitness

- de gran calidad, ofrece una amplia gama de aplicaciones: uso en terapia, rehabilitación, tonificación, corrección postural, entrenamiento del equilibrio, conciencia corporal, mejora de la flexibilidad
- disponible con 4 niveles de resistencia, 2 anchuras y 6 longitudes para aplicaciones personalizadas y ejercicios de resistencia progresiva; incluye un clip que garantiza un ajuste seguro y flexible de la longitud
- producto natural fabricado en goma pura, ofrece una gran resistencia lineal
- su elaborado proceso de fabricación reduce la engorrosa necesidad de empolvar el material

Instrucciones de seguridad - Atención

- Siga siempre las recomendaciones de su médico o terapeuta cuando utilice las bandas elásticas.
- Los niños solo deberán utilizar las bandas elásticas bajo la supervisión de un adulto y tras una introducción guiada por un terapeuta. El producto no es apto para bebés.
- Compruebe el estado de las bandas (orificios, roturas, cortes) antes de cada uso. Si las bandas estuviesen dañadas, no las utilice y sustitúyalas.
- No se debe estirar en exceso de las bandas ni generar demasiada tensión. Seleccione la banda que mejor se adecúe a su condición física y fuerza muscular.
- Preste especial atención durante los ejercicios con la banda a la altura de la cabeza. Mantenga la banda alejada de los ojos, ya que podría soltarse de la mano o el soporte y golpearle en la cara.
- Asegúrese de que la banda no pueda soltarse del marco de la puerta, la silla o cualquier otro elemento que la sujete.
- Compruebe que la puerta esté cerrada mientras practica los ejercicios.
- En el caso de las bandas con clip, revise también el estado del clip. Compruebe que el cierre esté firmemente fijado y no se pueda abrir accidentalmente ni deje escapar la banda.

Almacenamiento/Cuidados

Gracias a su proceso de fabricación especial, la banda elástica SISSEL® Fitband solo requiere un mínimo empolvado. Si se ensuciase, se puede limpiar con agua, dejar secar y empolvar ligeramente, solo cuando sea necesario. Mantenga la banda alejada de la luz solar directa y de objetos afilados y evite los posibles daños provocados por la fricción con joyas o uñas. Tras su uso, la banda debe limpiarse bien con agua clorada.

Nota

Los productos de látex pueden provocar reacciones alérgicas. A pesar de que los alérgenos causantes de las alergias han sido reducidos al mínimo durante el particular proceso de fabricación de SISSEL® Fitband, siempre existe el riesgo de que el usuario pueda sufrir una reacción alérgica.

LATEX

Informazioni sul prodotto

Uno strumento semplice ed efficiente per la fisioterapia, l'allenamento e l'aumento della massa muscolare

- di elevata qualità, offre una vasta gamma di applicazioni: è possibile utilizzarla per la fisioterapia, la riabilitazione, la tonificazione muscolare, la cor
postura, la rieducazione all'equilibrio, la sensibilizzazione corporea e il miglioramento del
- disponibile in 4 livelli di resistenza, 2 larghezze e 6 lunghezze per esercizi di resistenza p
applicazioni regolate singolarmente, questa fascia elastica è corredata inoltre di una clip
la lunghezza in maniera sicura e pratica
- prodotto naturale in gomma pura, affidabile in termini di resistenza lineare
il processo di produzione elaborato riduce la necessità di utilizzare polvere antiscivolo

Consigli per la sicurezza

- Utilizzare sempre la Fitband in conformità con le direttive del proprio medico o terapista.
- I bambini possono utilizzare la fascia solo sotto la supervisione di un adulto e dopo una s
esercizi da svolgere in funzione della terapia loro prescritta. Non è adatta ai neonati.
- Verifica la presenza eventuali danni sulla fascia (fori, crepe, tagli) prima dell'uso. Non utilizzare fasce danneggiate; in caso di danni, sostituirle.
- Non tirare troppo la fascia e non generare troppa tensione. Scegliere quella più idonea alle proprie condizioni fisiche e muscolari.
- Fare attenzione agli esercizi all'altezza della testa. Tenere la fascia lontano dagli occhi: potrebbe scivolare dalla mano o dal supporto e colpire il viso.
- Assicurarsi che la fascia non possa staccarsi o allentarsi dallo stipite della porta, dalla sedia o dagli altri oggetti ai quali viene legata.
- Se si usa una porta, assicurarsi che sia chiusa durante lo svolgimento degli esercizi.
- Per le fasce con clip, verificare che anche la clip non presenti danni. Assicurarsi che la chiusura sia bloccata, in modo che non possa aprirsi e che la fascia non possa allentarsi

Conservazione/Cura

La fascia SISSEL® (grazie allo speciale processo di produzione) richiede pochissima polvere
di sporco, lavare la fascia con acqua pulita, lasciarla asciugare all'aria e cospargerla leggern
antiscivolo solo quando necessario. Non esporla alla luce solare diretta. Tenerla lontana da
Proteggerla per evitare danni che possono essere causati da gioielli o unghie affilate. Lavar
acqua clorata dopo l'uso.

Nota

I prodotti in lattice possono causare reazioni allergiche. Benché gli allergeni nella fascia SIS
ridotti tramite uno speciale processo di produzione, sussiste comunque il rischio di una rea

LATEX

rezione della
l'elasticità
rogressivi e
per regolare

piegazione degli

antiscivolo. In caso
nente di polvere
oggetti affilati.
re accuratamente in

SEL® siano stati
zione allergica.

Produktinformation

Det enkla och effektiva stödet för physioterapi, muskeluppbyggnad och fitness

- i hög kvalitetsdesign för många användningsområde inom terapi, reha, muskeluppbyggnad, hållningskorrektur, balansträning, kroppsmedvetenhet, förbättring av rörlighet
- finns i 4 styrkor, 2 breddar och 6 längder för att efter varandra bygga upp mer motstånd i övningarna, även med clip för en säkrare, flexiblare längdjustering
- naturprodukt av ren latex med tillförlitligt linjärt motstånd
- genom ett påkostat tillverkningssätt minskas störande puderanvändningar

Säkerhetshänvisningar – Observera

- Följ alltid rekommendationerna från din läkare eller terapeut när du använder bandet.
- Barn använder bandet bara under tillsyn från vuxen eller efter visning från en ledsagare. Inte för små barn.
- Kontrollera bandet före varje övning (hål, sprickor, skärskador).
  Använd inte skadade band utan ersätt de med nya.
- Stäck inte bandet för hårt – ingen högspänning.
  Använd bandet som passar till din kroppsbyggnad och muskelstyrka.
- Var försiktig vid övningar i huvudhöjd. Håll bandet borta från ögonen, bandet kan glida ur handen eller hållaren och skada ansiktet.
- Se till att bandet inte kan lossna från dörrkarmen eller andra ställen.
- Se till att dörren är stängd under träningen.
- Om du använder clip, kontrollera även detta angående säkerhet.
  Se till att spännet är låst, inte kan öppnas eller lossna.

Lagring /Underhåll

SISSEL® Fitband kräver endast minimal mängd puder (på grund av sitt speciella tillverkningsätt). Smutsiga band tvättas med rent vatten och får torka i luften. Om det är nödvändigt pudras de lätt efteråt. Håll banden borta från direkt solljus och skarpa föremål. Även smycken och spetsiga nagler kan skada banden. Har banden används i chlorvatten måste de tvättas grundligt efteråt.

Hänvisning

Latexprodukter kan orsaka allergiska reaktioner. Även om SISSEL® Fitband behandlats genom ett speciellt tillverkningsätt för att minska dessa, finns alltid en risk för en allergisk reaktion.

LATEX

제품 정보

물리치료, 근육향상, 피트니스를 위한 간단하면서도 효과적인 운동

- 높은 퀄리티의 다양한 운동 응용 방법 제공:
  치료 시, 재활 시, 자세 교정, 토닝 운동, 밸런스 운동, 바디 인지, 유연성 향상에 사용
- 4가지 강도, 2가지 넓이와 6가지 길이는 혁신적인 저항 운동과 개별적으로 조정 가능한 응용 동작을 할 수 있으며,
  안전한 클립 활용과 유연한 길이 조정이 가능하도록 함
- 고무로 만들어진 친환경 제품
- 불편한 파우더를 줄인 정교한 제작 공정

안전 수칙 - 유의하세요

- 핏밴드를 사용하실 때, 전문가의 조언을 따라주세요.
- 아이들이 밴드를 사용할 때에는 치료법 설명 후 어른 감독하에 사용할 수 있도록 하며, 유아가 사용하는 데에는 적합하지 않습니다.
- 사용하기 전에 밴드가 손상이 되었는지 확인해주세요(구멍, 상처, 절개등). 손상된 밴드는 사용하지 마세요.
- 과도하게 밴드를 늘리지 마세요. 너무 많은 팽창 상태를 만들지 마세요.
  근육의 양과 나에게 맞는 신체조건에 맞는 강도를 선택해서 사용하세요.
- 눈 가까이에서 사용하시지 말고, 머리 높이 운동 시 조심하세요. 밴드가 손에서 미끄러지거나 얼굴 앞에서 끊어질 수 있습니다.
- 의자 또는 다른 물체로부터 느슨해지거나 문틀에서 빠지는 것에 대해 보장할 수 없습니다.
- 운동하는 동안 문을 닫아주세요.
- 클립이 포함 된 밴드는 클립 손상을 확인해 주세요. “딱”소리와 함께 열리지 않는지, 밴드가 풀리지 않는지 확인한 뒤,
  안전하게 닫힌 상태에서 사용하세요.

저장 / 관리

시셀 핏밴드(특별한 제작공정 때문에)는 최소한의 파우딩이 필요합니다. 만약 밴드가 더러워져 세척하기 위해서는 드라이와 약간의 파우더만 필요합니다. 직사광선을 피하고, 날카로운 물체를 피해 보관해 주세요.
액세서리 또는 날카로운 손톱으로 인한 손상으로부터 보호해 주세요. 염소로 소독된 물을 사용 후에는 잘 세척해 주세요.

안내

라텍스 제품은 알레르기 반응이 생길 수 있습니다. 비록, 시셀 핏밴드는 알레르기를 일으키는 알레젠을 감소하여 특별히 제작 공정하였으나, 항상 알레르기 반응에 대한 위험은 있습니다.

LATEX